



المستثمر الذكي Smart Investor

إصدار خاص للأطفال تصدره هيئة السوق المالية - العدد الثاني ١٤٣١ هـ

■ سالم في البنك!!

■ الجمل

سفينة التوفير!!

■ كيف تجعل

والدك يوفر؟!!

حصالتي
مستقبلي!!



المعرفة.. مشروع سلمي





حسابات بنكية



الاستثمار
في
المعرفة



يوميات
طارق



تعلم من الجمل



المتسوق الذكي



أفكار عملية
لمساعدة
والدك على
التوفير

تقرأ في هذا العدد



يوميات طارق

اعتاد طارق عدم ترتيب أغراضه إذا عاد من خارج المنزل.



وفي يومٍ من الأيام..

وكان جدُّه يدخل بعده ويقوم بأخذ الريالات من بين الأغراض ويضعها في صندوق خاص.





ما بالك يا طارق ؟؟؟



جلس طارق حزيناً أمام البيت.



لماذا تنتظره .. وأنت تملك
أكثر من عشرة ريالات !!

أنا لا أملك شيئاً يا جدي



لا شيء سوى أنني كنتُ أريد عشرة ريالات
وعليّ أن أنتظر والدي حتى يعود ؟؟



بل تملك!! .. تعال معي
إلى غرفتك

غرفتي ؟!!



وفي الغرفة أحضر
الجد الصندوق من
الخزانة ووضع
أمام طارق



ما هذا.. إنها ريات كثيرة



مشكلتك يا بني أنك
كلما أتيت من خارج
المنزل ترمي ثيابك،
وكانت هذه الريالات
بداخلها..

حقاً..





وهكذا يا أصدقائي تعلم طارق من جدّه أهمية المحافظة على الأغراض وعدم رميها وجمع ما يتبقى من الريالات في صندوق خاص أو حصالة..

لتعلم من طارق

أفكار عملية لمساعدة والدك على التوفير



حدّد الحاجات المشتركة

- حاول أن تُحدّد ما هي احتياجاتك المدرسية وماذا تتوقع أن تشتري خلال شهر؟!
- اكتب قائمة بهذه الاحتياجات.
- اطلب من إخوانك وأخواتك تحديد احتياجاتهم لتعرفوا إذا كان بالإمكان شراء أشياء مشتركة بينكم فهذا سيوفر في الميزانية العامة للأسرة.

قلّل فاتورة الكهرباء

إنّ التخفيف من مصاريف الكهرباء داخل المنزل يساعد على خفض تكاليف الفواتير.

- اسأل والدك عن القيمة الحالية لفاتورة الكهرباء في المنزل.
- حدد بالمشاركة مع إخوانك ووالدك كم القيمة التي ستقومون بخفضها.
- حدد بالمشاركة مع إخوانك مسئولين عن مراقبة ترشيد الكهرباء داخل المنزل.
- ابدأ بإجراءات الترشيد في استهلاك الكهرباء مثل:
 - إطفاء المصابيح (اللمبات) عند مغادرة الحجرة.
 - إغلاق الأبواب والنوافذ أثناء تشغيل التكييف.
 - توزيع أيام محددة على إخوانك بحيث يكون كل يوم هناك مسؤولاً عن مراقبة الغرف وإطفائها إن لم يكن بها أحد.



قلل من مصاريف الجوال

- تعتبر فواتير الجوال التي يصرفها والدك على جوالك وجوالات إخوانك من المصاريف العالية، حاول أن تساعد والدك في خفض هذه التكاليف:
- استخدم الهاتف الثابت إذا كنت في المنزل وترغب في الحديث مع أحد أصحابك.
- لا تستعمل الجوال في الأحاديث غير المفيدة.
- ابحث عن الباقات والعروض التي تُقدمها شركات الاتصالات المختلفة.
- اختر أوقات التخفيض للحديث بالهاتف.
- حافظ على جهازك بوضعه في (جراب) يحميه من الكسور والتلف في حال أنه سقط منك.

اطلب الأحجام الكبيرة

حين تطلب من والدك أن يشتري لك العصائر أو بعض الحلويات اطلب منه أن يشتري الأحجام الكبيرة فعادةً تكون أكثر وأقل سعراً وتبقى معك مدة أطول

حافظ على أغراضك


حين تحافظ على أغراضك الشخصية مثل الألعاب والأدوات المدرسية والملابس فإنك تطيل مدة استخدامها والاستفادة منها وبالتالي عدم شراء أغراض أو أدوات جديدة وهذا يساعد والدك على توفير.

الترشيد في استهلاك المياه.

إنّ الترشيح في استهلاك المياه سيوفر في قيمة الفاتورة..

- اسأل والدك عن القيمة الحالية لفاتورة المياه في المنزل.
- حدد بالمشاركة مع إخوانك ووالدك كم القيمة التي ستقومون بخفضها.
- حدد بالمشاركة مع إخوانك مسئولين عن مراقبة ترشيح المياه داخل المنزل.
- ابدأ بإجراءات الترشيح في استهلاك المياه مثل:
 - عدم ترك الماء جارياً عند الاستحمام أو غسل الأسنان.
 - إحكام إغلاق الحنفيات، لمنعها من التقطير.
- تذكر أنّ (الشد) يستهلك كمية ماء أقل بكثير من الاستحمام في حوض ممتلئ.





القرش الأبيض في اليوم الأسود

القرش الأبيض هو المال الذي يكون معك وأنت لست بحاجة إلى صرفه، واليوم الأسود هو الوقت الذي تكون فيه بأشد الحاجة إلى المال ولا تملكه.. وهذا المثل هو من الأمثال المشهورة عند الآباء والأجداد، وهو يحث على التوفير والادخار لوقت الحاجة، فكثيراً ما نجد أنفسنا نملك مبالغ وإن كانت قليلة في أوقات لا نكون نحتاج إليها، وهذه الحالة تسمى بحالة الرخاء، وأحياناً تمر علينا أوقات نحتاج فيها إلى أي مبلغ من المال لشراء حاجة أو لتسديد التزامات مالية، ولا يتوفر معنا هذا المبلغ، وهذا هو الوقت الذي نسميه وقت الشدة.

لذلك يا أبطال إذا كانت معكم مبالغ لا تحتاجونها في بعض الأوقات فيجب ادخارها وحفظها في مكان آمن، فمن يدري قد يأتي يوم تبحث فيه عنها فتجدها أمامك!! وتذكر دائماً أن «القرش الأبيض ينفع في اليوم الأسود»

أسأل والدك أو جدك عن أمثال شعبية لها علاقة بالتوفير والادخار..
وحتماً أنك ستستفيد منها.

تعلّم التوفير من الجمل

يُمكن أن نطلق على الجمل «سفينة التوفير» فقد وهبهُ اللهُ سبحانه وتعالى قدرةً على توفير الغذاء في سنامه، حيث يتغذى كثيراً قبل سفره في الصحراء لعلمه أنه لن يجد فيها الغذاء والماء، لذلك فهو يقطع المسافات الطويلة داخل الصحراء ويتحمل الجوع والعطش، إن سنام الجمل هو بمثابة الحصّالة التي يجمع فيها الغذاء والماء، فسبحان الله الخالق
هيا لتعلم من الجمل التوفير.



حسابات بنكية..










نعم يا بني.. فالموظف يتأكد أنّ حامل الشيك هو نفسه صاحب الاسم كما أنّه يتأكد أنّ التوقيع مطابق لتوقيع صاحب الحساب.



لقد سمعتُ الموظف يطلب بطاقة أحدهم حين قدّم إليه (شيك).



حسناً.. تم الإيداع

شكراً لك...



هيا يا أبي أنه دورنا..



وأودع أبو سالم المبلغ الذي معه في حسابه أما سالم فهو فرحٌ بتعلمه أشياءً جديدةً في البنك مع والده..



لقد تعلم أن كلمة بنك أتت من بانوك، وتعلم أن الأموال تودع في البنك داخل حسابات وأن لكل حساب رقم خاص به، وأن الشيك هو أمر دفع مال لشخص آخر...



حصالتي مستقبلي!!

الحصالة

تعتبر الحصالة من أهم الوسائل التي تساعدنا على التوفير والادخار فتعالوا نتعرف عليها أكثر حتى نستفيد منها أكثر.

معنى الحصالة:

سميت الحصالة بهذا الاسم لأنها المكان الذي يبقى فيه المال فالحاصل هو الباقي من أي شيء، لذلك سُميَ المحصول محصولاً لأنه هو الشيء الذي يبقى بعد الزراعة.

فوائد الحَصَّالة:

تساعدنا الحَصَّالة على إدخار المال وتوفيره حيث أننا نضع فيها المال ونجمعه فيها، ثم نصرفه في وقت الحاجة. وكذلك نتعلَّم من الحَصَّالة الصبر على تحقيق الأهداف فنحن نجتمع فيها المال من أجل تحقيق أهداف مفيدة.

أشكال الحَصَّالات:

بدأت الحَصَّالات على شكل أكواب وعلب معدنية فيها فتحة علوية لوضع العملات، ثم تطورت وصارت تُصنع على أشكال مختلفة مثل البيوت والسيارات والحيوانات، ومهما تعددت أشكالها فالهدف منها هو جمع المال وادخاره.



كيف تستخدم الحَصَّالة:

حاول استخدام أكثر من حَصَّالة مثلاً:



حَصَّالة الصدقة



حَصَّالة المشتريات



حَصَّالة المصروف

- وقر من مصروفك اليومى، ثم ضع المتبقى فى (واحدة من الحصّالات).
- وزّع المتبقى على الحصّالات الثلاث بأن تضع فى كل حصّالة جزءاً من المال أو خصّص أياماً لكل حصّالة.

مثلاً:

- يوم السبت تضع الباقي من المصروف المدرسى فى حصّالة المصروف.
- يوم الأحد تضع الباقي من المصروف المدرسى فى حصّالة المشتريات.
- يوم الاثنين تضع الباقي من المصروف فى حصّالة الصدقة، وهكذا.



ويمكنك أيضاً تقسيم المتبقى بحسب المال الذى توفر منه، فمثلاً المتبقى من المصروف المدرسى تضعه فى حصّالة المصروف والمتبقى من المال الذى تشتري فيه تضعه فى حصّالة المشتريات وهكذا ..

ويملّك أيضاً استشارة والديك فى طريقة التقسيم.

أيه تضع الحصالة؟

• من المهم أن تكون الحصالة في مكان آمن وأن تراها بشكل مستمر لتضع فيها المال، ويمكن وضعها بجانب السرير أو على (التسريحة) أو في خزانة الملابس.

متى تفتح الحصالة؟!

حدد أياماً معينة لفتح الحصالة فمثلاً يمكنك أن تفتح الحصالة نهاية كل شهر، أو نهاية كل فصل دراسي، أو نهاية العام الدراسي، والأفضل هي المواعيد البعيدة بحيث تجمع أكبر مبلغ من المال كلما كان وقت فتحها بعيداً. ويمكن عدم فتحها إلا عند الحاجة.





اصنع التتاء

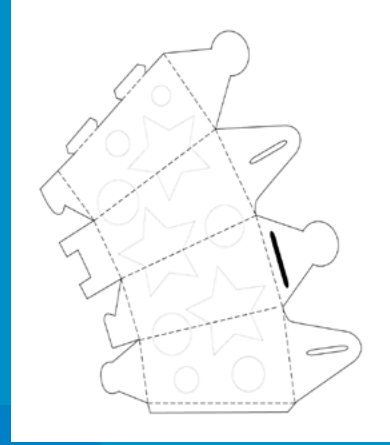
هل فكرت يوماً أن تصنع
حصالتك بيدك.. ما عليك
عمله هو اتباع الخطوات
التالية :

الخطوة (1):

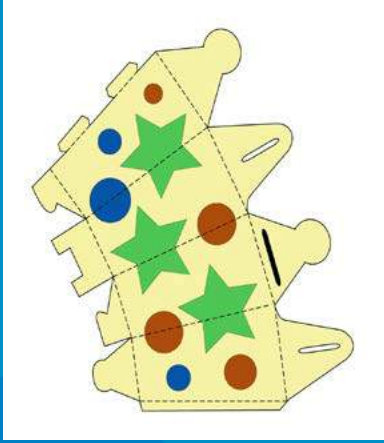
اجمع الأدوات..
كرتون.. ألوان
مائية أو زيتية..
الغراء الأبيض أو
أي نوع مناسب..




الخطوة (٢): ارسم شكل الحصالة.




الخطوة (٣): قم بتلوين الأسطح الخارجية للحصالة بالألوان المائية أو الزيتية.



الخطوة (٤): قص الكرتون على الشكل الذي رسمته.



الخطوة (٥): أطوي الخطوط المنقطة لتجميع الشكل.



الآن أصبح لديك حصالة أنت صنعتها بنفسك.. فابدأ بالادخار

لون




فكر!!

أكتب خمس كلمات من حروف كلمة
حصالة (ح ص ال ة)

حصالة

ساعد مشعل للوصول إلى
الحصالة ليضع فيها نقوده.



لديك حفلة؟! تسوق بذكاء

التخطيط للشراء من سلوكيات المستثمر الذكي، فإذا قررت مثلاً أن تقيم حفلة وتدعو أصدقاءك، وطلبت منك أمك إحضار الطلبات من السوق فتذكر أن التخطيط للتسوق سيوفر عليك الوقت والمال.

اكتب قائمة الطلبات:

- فكر ماذا تحتاج وما هي الطلبات.
- تأكد أن ما ستشتره هو ما تحتاجه فعلاً.
- صنّف الطلبات وقسمها.
- حدد الكميات والأعداد.



أختر المكان والزمان:

- حدد أي المتاجر ستشترى منها فبعض الطلبات قد تكون في المحلات الصغيرة.
- لا تسوق في وقت الازدحام فالشراء يحتاج إلى هدوء واختيار.

لا تنسَ دعاء دخول السوق:

”لا إله إلا الله وحده لا شريك له، له الملك، وله الحمد يحيي ويميت وهو حي لا يموت بيده الخير وهو على كل شيء قدير.“

اقرأ المنتجات:

- تعرّف على الإشارات والرموز.
- تعرّف على تاريخ الإنتاج والصلاحية.



اهتمم بالأسعار:

- اقرأ السعر قبل الشراء.
- ابحث عن بدائل أقل قيمة.
- قارن بين الأسعار.



اختر: العربة أم السلة؟

- لا تستخدم العربة إذا لم تكن قد حددت أغراضك.
- حدد أي وسيلة أنسب على حسب حجم الطلبات.
- تأكد من نظافة المقبض في كل الخيارات.

تأكد من الحساب:

- راقب عملية الحساب عند موظف الحساب.
- تأكد من أن كل شيء موجود.
- اطلب الفاتورة.



راجع مشترياتك:

- بعد الشراء طابق ما هو موجود فعلياً بالفاتورة.
- احتفظ بالفاتورة أطول وقت ممكن فقد تحتاجها.
- راجع ميزانيتك باستمرار.

حدد ترتيب المشتريات:

- يمكنك أن تبدأ بالطلبات التي تتوقع أن حجمها كبير.
- يمكنك أن تبدأ حسب ترتيب المتجر واستفد من أقسامه.
- اجعل الطلبات المُبرّدة أو المُثلّجة هي آخر شيء تشتريه كي لا تذوب أثناء تسوقك.
- اشطب على كل طلب بعد وضعه في السلة أو العربة.
- لا تضيع الوقت في البحث عن الطلبات التي لم تجدها واسأل البائع عنها قبل الانتهاء من التسوق.

حُصْر قائمة المشتريات^٤

أنت تملك ٧٥ ريالاً وأمامك السلع التالية.. حُصْر قائمة المشتريات المناسبة لميزانيتك لإقامة الحفلة، علماً أن عدد المدعوين خمسة أشخاص:

علبة عصير 	علبة عصير كبيرة 	علبة عصير 
كيك شوكولاته (حبة) 	كيك فانيلا (كرتون) 	كيك فراولة (كرتون) 
أكواب ورق (حبة) 	أكواب بلاستيك (علبة) 	أكواب زجاج 
بسكوت (نصف كرتون) 	بسكوت (كرتون) 	بسكوت (حبة) 

المشتريات	السعر	المشتريات	السعر

قائمة
المُشتريات

الاستثمار في المعرفة









التاريخ: ٢٥/٧/٢٥ هـ الموضوع: ذكريات توفير

اشترت علبة أقلام رصاص ب (٦ ريال) بداية العام الدراسي وسعد اشترى قلمين ب (٢ ريال) وقال إنه لا يحتاج إلى علبة كاملة! سألتني لماذا اشترت العلبة فأخبرته أن القلم الواحد قيمته (١ ريال) والعلبة فيها (١٢ قلم) فالمفروض أن قيمتها (١٢ ريال) ولكن شرائها بشكل (علبة) أوفر!! فقال إن دفع (٢ ريال) أوفر من دفع (٦ ريال) وبعد ثلاثة أشهر بلغ مجموع ما اشتراه سعد (١٠ أقلام) بسبب أنها تنكسر أو تضيع، بينما أنا لم أشتري أي أقلام جديدة منذ بداية الفصل الدراسي ولا زلت أملك عددًا من الأقلام في العلبة. لقد صرف سعد (١٠ ريال) على (١٠ أقلام) وأنا صرفت (٦ ريال) على (١٢ قلم) ولا زلت أملك أربعة أقلام.

مهذّب



شراء الأدوات (بالجملة) يوفر لك مالاً فحاول أن تحسب استخدام الأدوات وسعرها واحسب الفرق بين سعرها (بالحبة) أو مجتمعة في علبة واحدة .. وستوفر بالتأكيد.

اصدقائي... نرحب باقتراحاتكم و ملاحظاتكم

هيئة السوق المالية - طريق الملك فهد

ص.ب ٨٧١٧١ الرياض ١١٦٤٢

١١١١ - ٢٤٥ - ٨٠٠

مركز الاتصال: ٠٠٩٦٦١١٢٠٥٣٠٠٠

بريد الكتروني: sr@si.org.sa

كما يمكنكم زيارة موقعنا الألكتروني: www.si.org.sa

من إصدارات هيئة السوق المالية



- نظام السوق المالية ولوائحه التنفيذية.
- المعلومات ومصدرها.
- صناديق الاستثمار.
- قراءة القوائم المالية.
- دليل المصطلحات الاستثمارية.
- الاستثمارات المالية وأسواق الأسهم.
- كيف تقدم شكوى.
- الاستثمار في سوق الأسهم.
- الاستثمار.
- دليل الاستثمار للمتقاعدين.
- دليل المستثمرين الشباب.
- الدليل الإرشادي للمتعامل مع جهات التقاضي في منازعات الأوراق المالية.
- حوكمة الشركات.
- مجلة المستثمر الذكي للأطفال.



siorgsa



يمكنك الآن الحصول على إصدارات مركز توعية المستثمر
من خلال زيارة موقع الهيئة على الإنترنت www.cma.org.sa